Méthodologie du schéma

Un schéma doit être réalisé à partir de formes simples … Entrainez vous !
Par exemple :

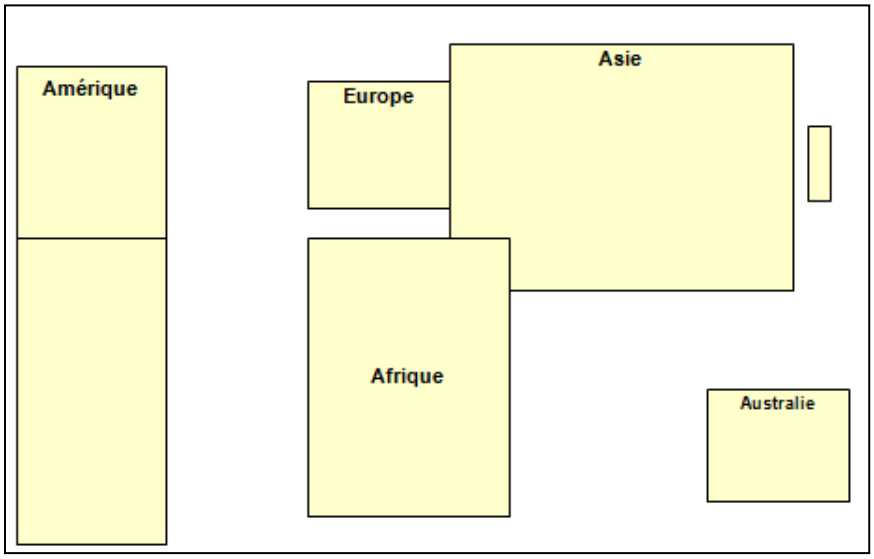

Ou

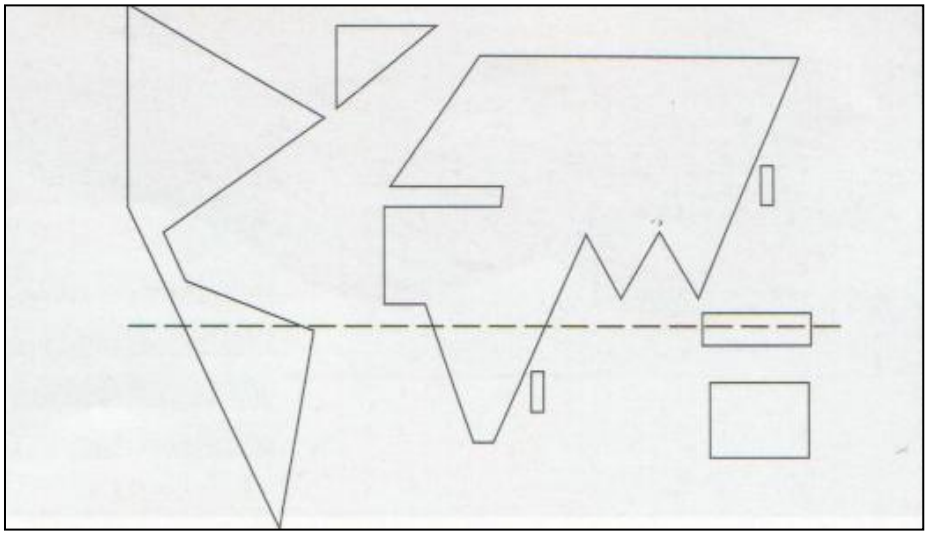

Evitez les schémas trop compliqués comme celui-là

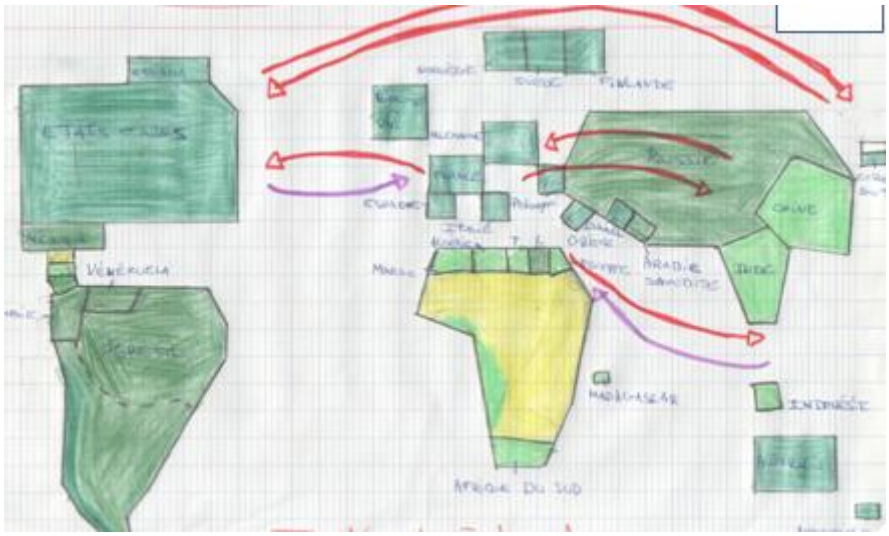

Pour la légende, il faut proposer des « tendances » plutôt que des chiffres : par exemple plutôt que de parler de flux de plus de 150 milliards de dollars, de 150 à 500, de plus de 500, il vaut mieux parler de « flux majeurs / flux secondaires ».

De même, **il faut hiérarchiser les idées, et utiliser un vocabulaire géographique**. Dans la légende ci-dessous, la légende est hiérarchisée, c'est très bien, mais plutôt que d'intituler le I/répartition de la richesse mondiale et les inégalités » il vaut mieux dire « des richesses inégalement réparties » II/ « flux », il vaut mieux dire : « un monde interdépendant » ou « un monde connecté » ou « des flux qui relient les pays du monde dans le cadre d'une économie mondialisée »

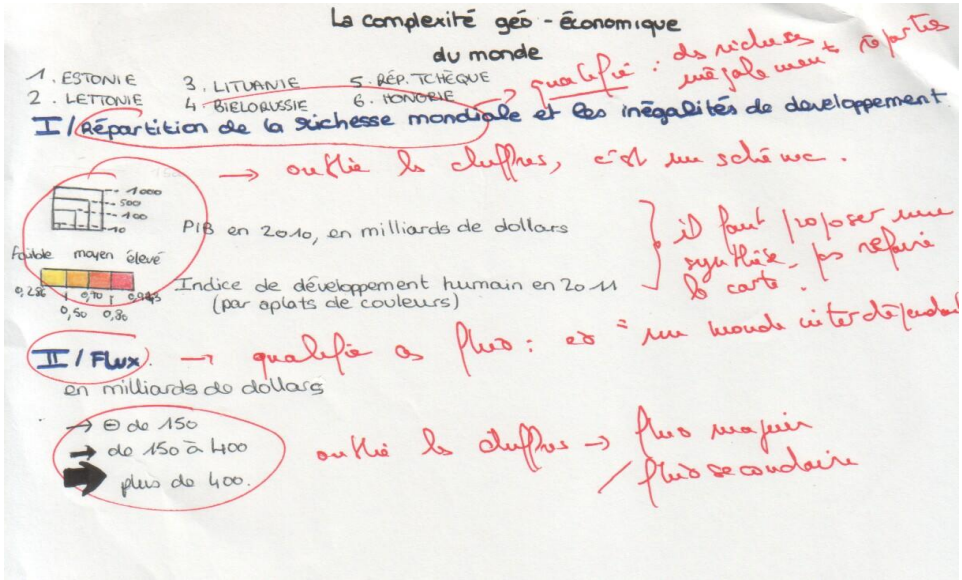

Et attention à **ne pas trop schématiser** : sur le schéma ci-dessous par exemple, la vision est trop schématique … ce qui la rend simpliste !

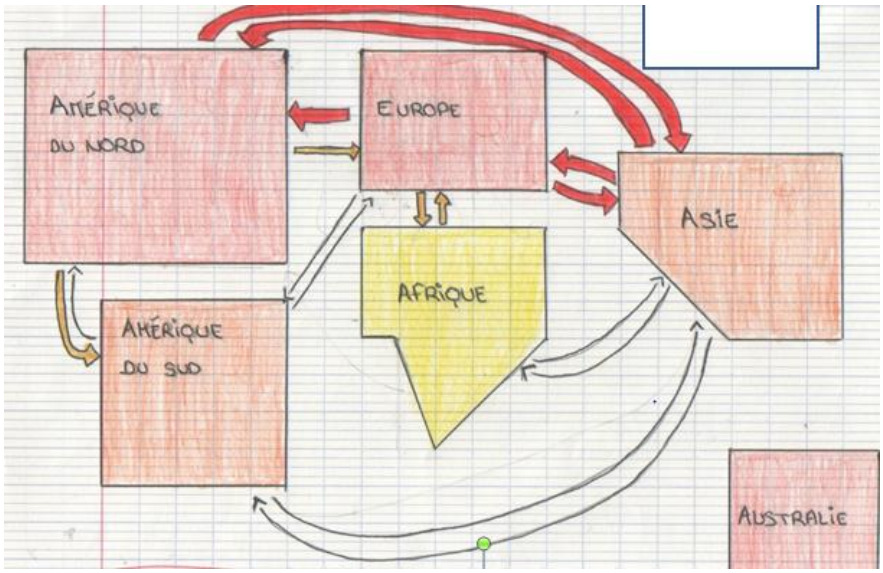

Enfin n'oubliez pas, même si c'est un schéma, de placer la **nomenclature**.