

Comment apprendre ses leçons ?

1. Apprendre dans de bonnes conditions.

Tout commence en classe !

- Ecouter et bien noter la leçon.
- Poser des questions si je n'ai pas compris.
- Penser à emporter la leçon à la maison.



Ensuite, à la maison...

- S'installer confortablement avec le matériel nécessaire.
- Travailler dans le calme.



Que faut-il apprendre par cœur ?

♥ → par cœur

💡 → par cœur, en utilisant un moyen mnémotechnique

mot souligné → mot à savoir écrire sans erreur

2. Apprendre une leçon orale (poésie, dialogue en langue vivante).

a) Apprendre un poème.


Le coin des élèves :

- de quoi ça parle ?
- lire et relire avec l'intonation, la respiration
- repérer les rimes et les faire « chanter »
- apprendre à haute voix un bout, ajouter au fur et à mesure et reprendre
- écrire des passages difficiles
- masquer des bouts avec des caches et dire ou écrire
- changer d'accent : c'est la petite souris, l'ogre, un slameur... qui récite
- dialoguer avec un frère, son père
- ...

Le coin des élèves :

- de quoi ça parle ?
- divise le dialogue par thèmes (voir au-dessus)
- lis le dialogue
- mimer, ça aide
- apprendre un rôle et le jouer puis apprendre l'autre rôle
- demander l'aide d'une sœur, de ses parents pour jouer le dialogue

b) Apprendre un dialogue en français ou en langue vivante.




Le coin des parents :

- demander de quoi parle le poème
- lire soi-même le poème
- aider à commencer à apprendre le début
- donner des trucs, des moyens mnémotechniques
- dire soi-même un passage
- laisser un temps précis pour apprendre
- ...

3. Apprendre une leçon écrite.

Le coin des élèves :

- lire plusieurs fois à voix haute ou silencieusement
- cacher des parties du texte et les restituer
- recopier certains mots ou passages importants
- réécrire en cachant des mots, des définitions
- s'enregistrer (pourquoi pas), écouter, répéter
- répéter un passage lu par une autre personne
- se créer un affichage personnalisé à la maison (les planètes, les terminaisons d'un temps)
- ...



Le coin des parents :

Pour guider votre enfant, quelques questions...

- As-tu des devoirs ? (réflexe = cahier de texte)
- Dans quelles matières ?
- Quel est le titre de ta leçon ?
- De quoi parle-t-elle ?

Laisser du temps à votre enfant pour apprendre.

Puis vérifier en posant des questions, en faisant écrire les mots importants, en faisant réciter ce qu'il faut apprendre par cœur.

a) Apprendre une leçon, un exemple.

3) Charlemagne

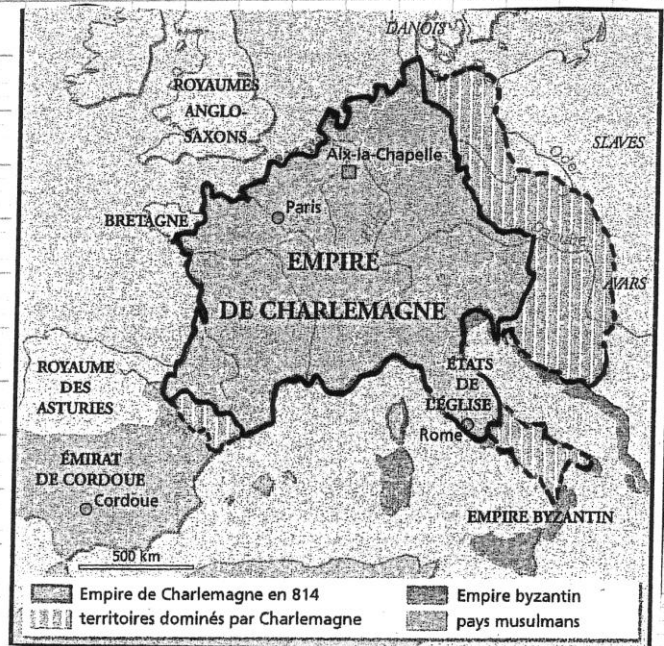

Charlemagne est le plus connu des rois Carolingiens.
Il est couronné empereur en 800.

Il a fait des guerres pour agrandir son empire. ^{;)}
Pour gouverner son grand empire, il confie des régions aux comtes. Mais il les fait surveiller par des envoyés (missi dominici).

La capitale de l'empire est à Aix la Chapelle en Allemagne (voir carte.)

Buste de Charlemagne

L'empire en 814



Charlemagne s'est allié avec le pape: il a la confiance des chrétiens.

Il a encouragé les artistes et la création d'écoles.

Un résumé fait
par un élève



3. Charlemagne.

- Charlemagne – Carolingiens – Empereur en 800 – Aix-la-Chapelle = capitale
- Comtes surveillés par les missi dominici
- Charlemagne est bien vu des chrétiens et du pape
- Il crée des écoles.